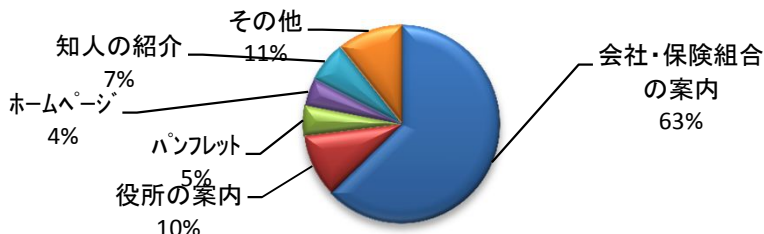


2016年度受診者アンケート調査結果

当健康管理センターでは、施設を利用される皆さまによりよいサービスの提供を目指し、受診者アンケート調査を行いました。以下、アンケート結果をご報告致します。これからもより一層、皆さまにご満足いただけるサービスを心がけて参ります。アンケート調査にご協力いただき誠に有難うございました。

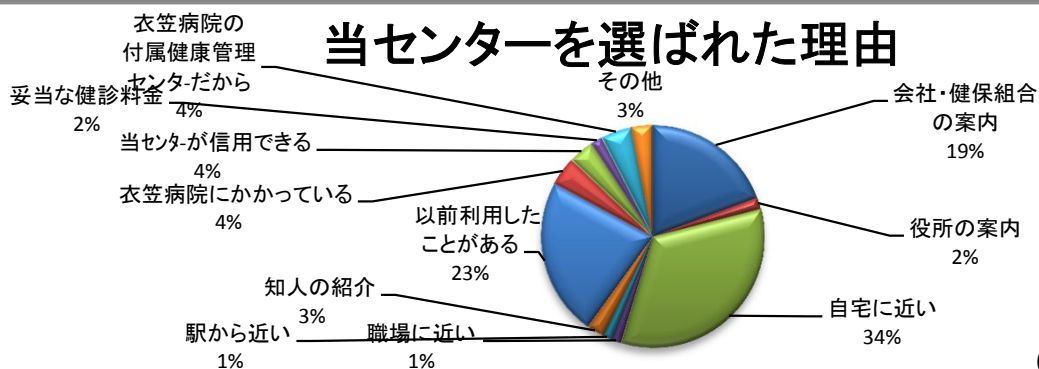
2016年9月吉日
衣笠病院健康管理センター

当センターを知った理由



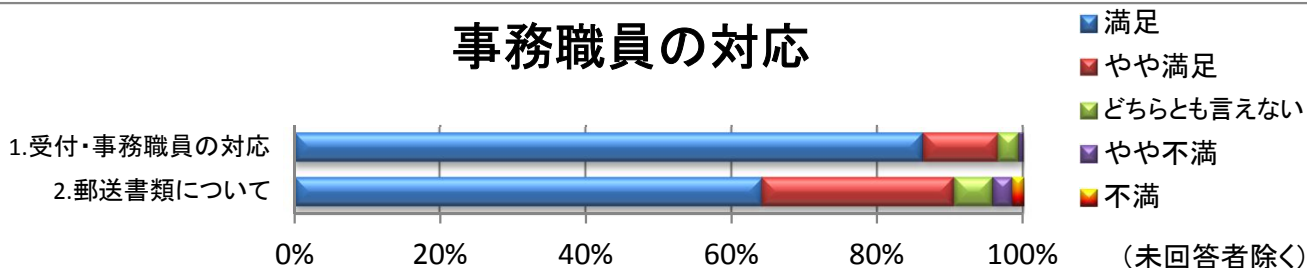
(重複回答含む)

当センターを選ばれた理由

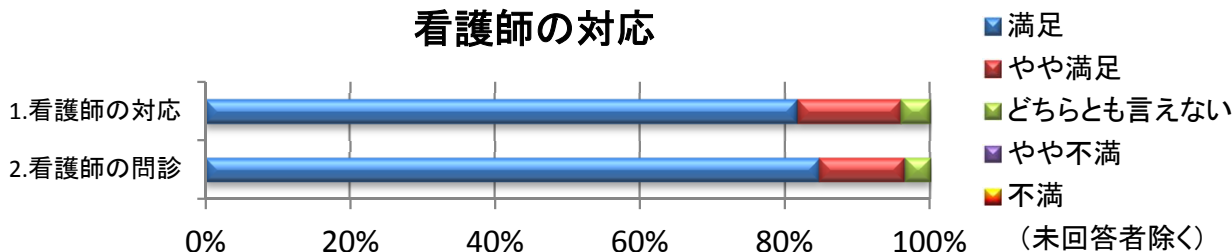


(重複回答含む)

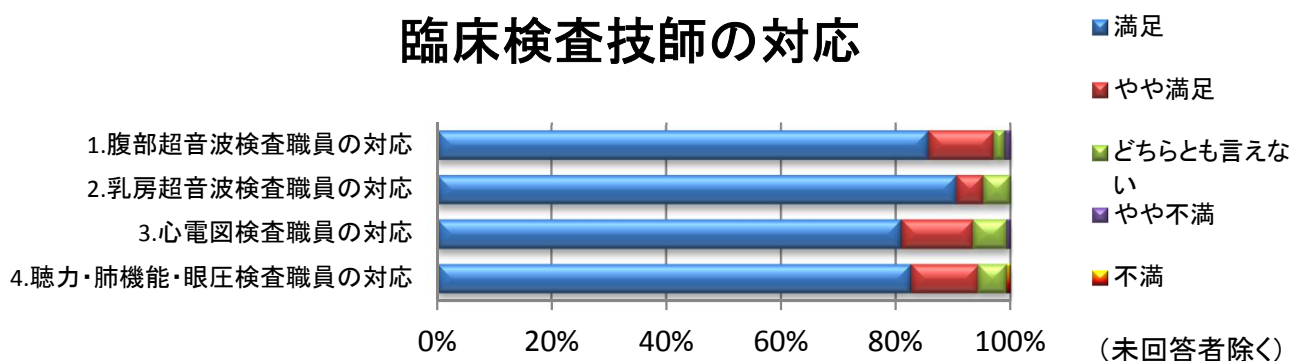
事務職員の対応



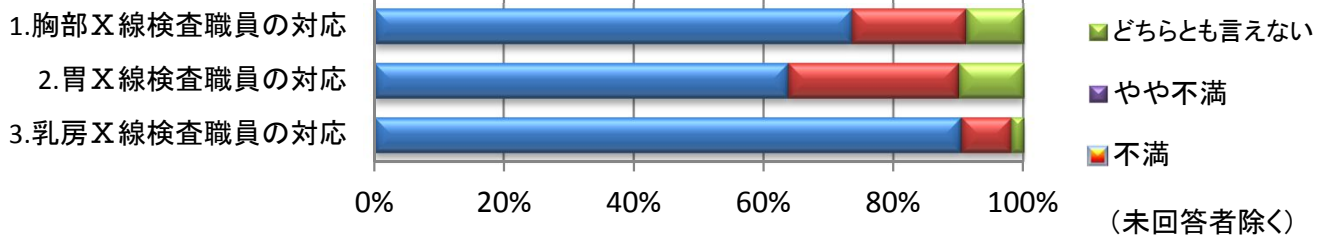
看護師の対応



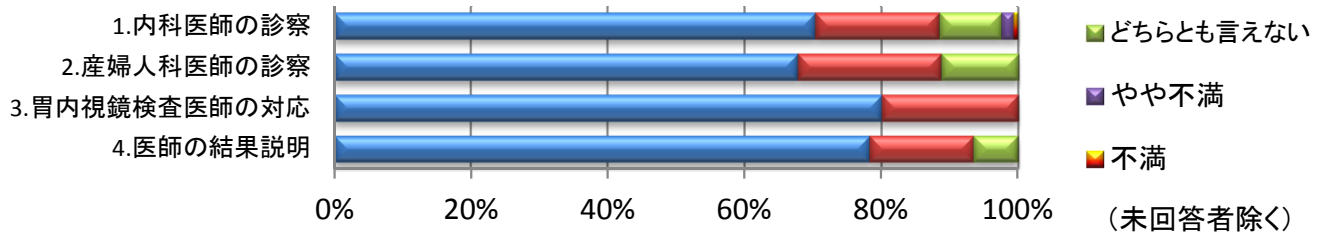
臨床検査技師の対応



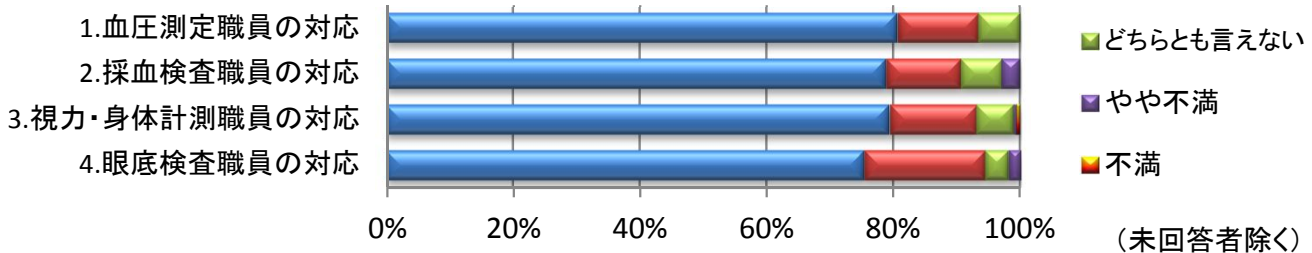
放射線技師の対応



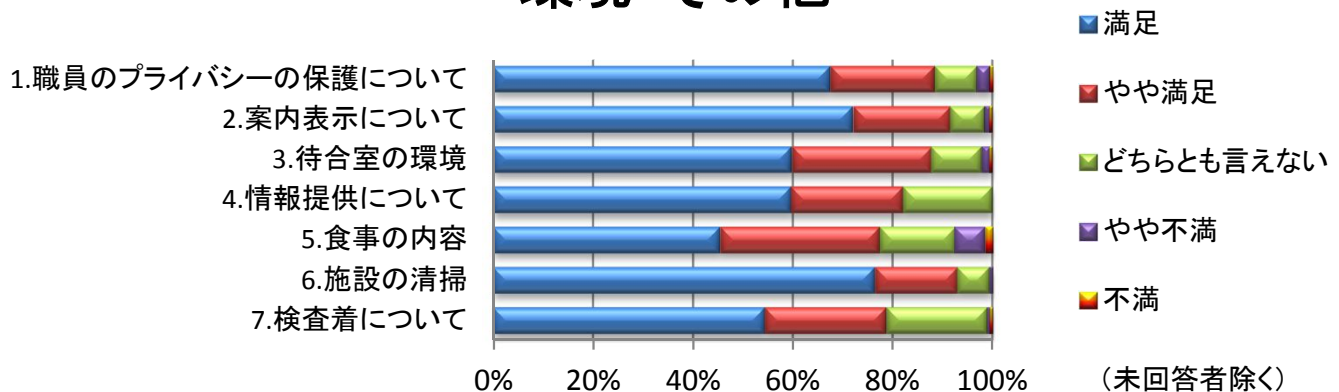
医師の対応



血圧・採血・計測・眼底測定



環境・その他



- ◆アンケート実施期間 2016年8月15日～20日(6日間)
- ◆受診者数 219名 回収率 100%
- ◆男女比 男性 32.0% 女性 53.4% 性別不明 14.6%
- ◆年齢比
 - 20歳代 2.3% 30歳代 16.0% 40歳代 21.0% 50歳代 31.5%
 - 60歳代 18.7% 70歳代 6.0% 年齢不明 4.5%
- ◆来院回数 初めて 18.2% 2回以上 56.6% 不明 25.2%